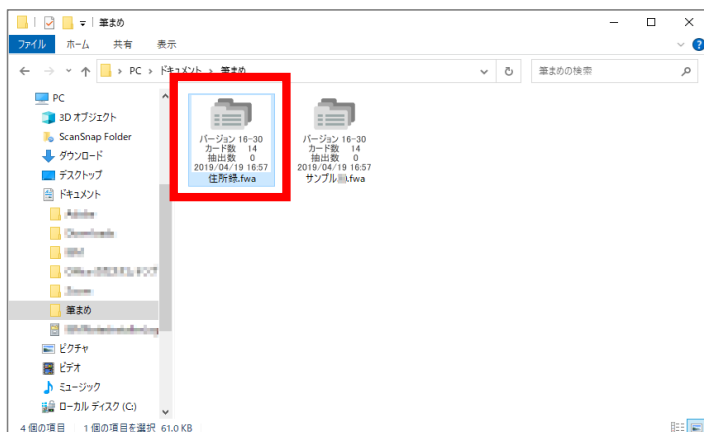


# 筆まめ 住所録データを変換する

2021年9月

## 1. 筆まめで住所録データを開く

### 1. 筆まめの住所録ファイルをダブルクリックします

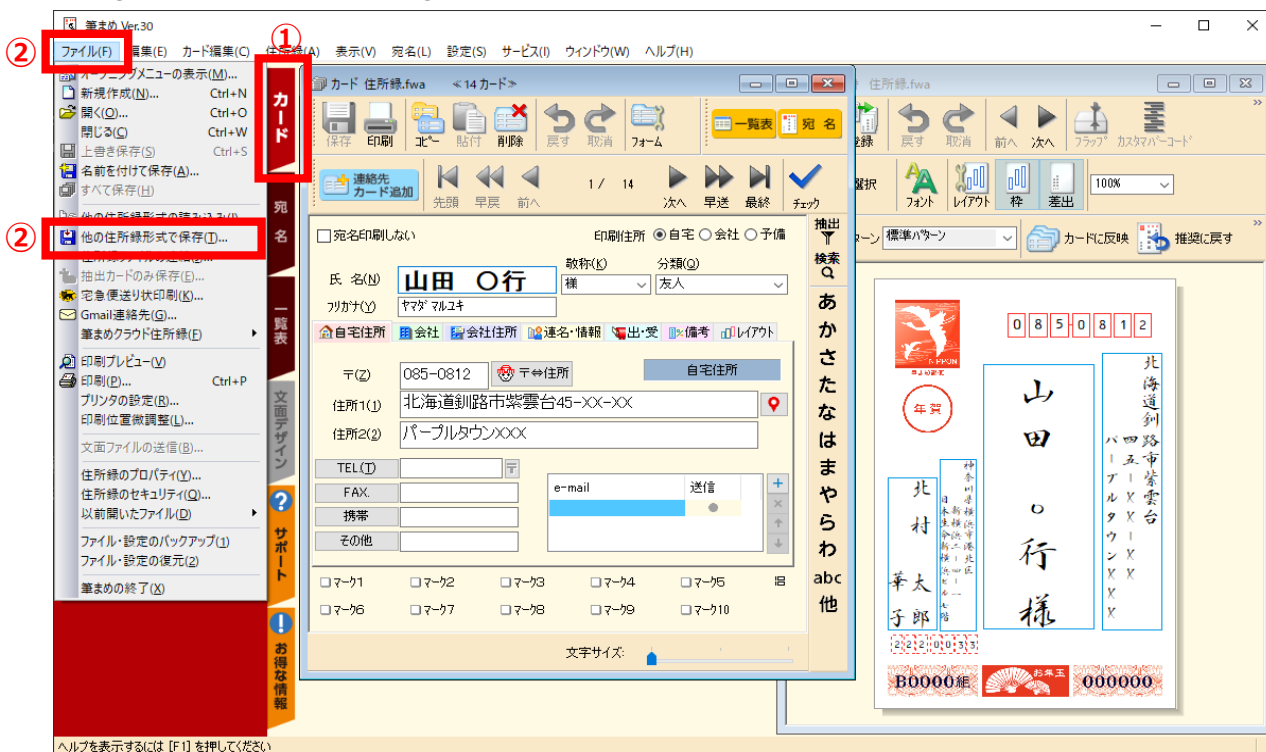


※住所録ファイルが見つからないときは  
エクスプローラーの右上にある検索欄に  
【.fwa】と入力してください



## 2. 筆まめで住所録データを「ContactXML」形式に書き出す

### 1. ①【カード】タブをクリックし、②【ファイル】メニューの【他の住所録形式で保存】をクリックします



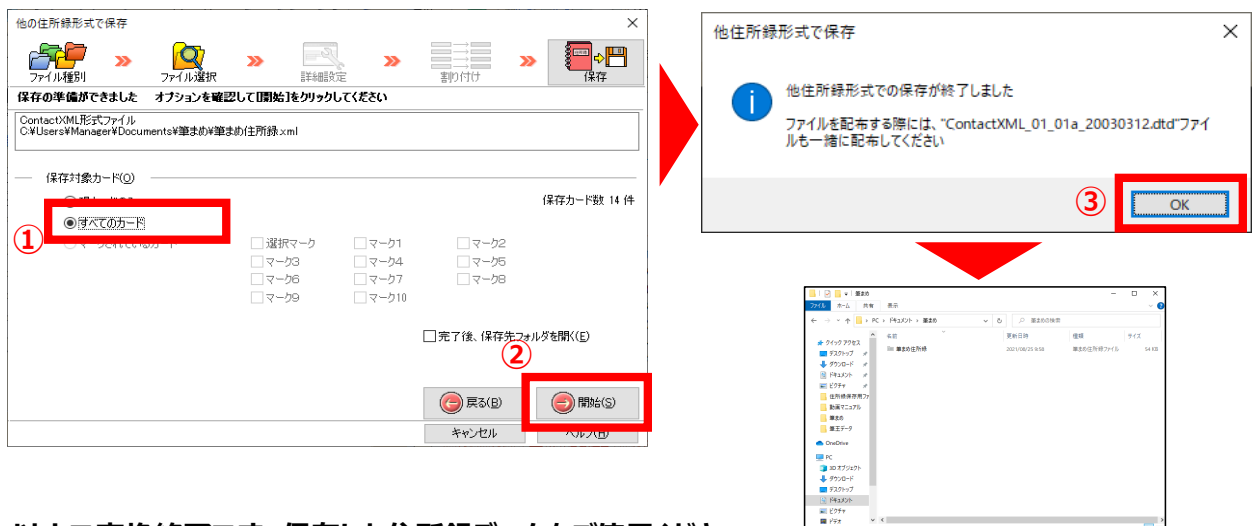
## 2. 他の住所録形式で保存画面で [ContactXML形式ファイル(\*.xml)] をクリックします



## 3. ① 保存する場所を指定し、②ファイル名をつけて、③ [保存] をクリックします



## 3. ① [すべてのカード] をクリックし、② [開始] をクリック、③ 確認画面が表示されたら [OK] をクリックします



**以上で変換終了です 保存した住所録データをご使用ください**